



SODRALUX S.A.

Lieferprogramm und Nettopreisliste

für Produkte aus dem Natursteinwerk Mesenich (NSM)
gültig ab 01.01.2025

Aufgrund der aktuellen Situation auf dem Rohstoff- und Energiemarkt
behalten wir uns kurzfristige Preisänderungen vor



Sodralux S.A.




10, an de Laengten - L-6776 Grevenmacher
Tel. +352 270773-1 - Fax +352 270773-41
info@sodralux.lu - www.sodralux.lu

Frau Tina Hüttersdorf

Tel. +352 270773-40

Fax -41

t.huetttersdorf@sodralux.lu





RAWE-Schüttkorb Dolomit

Werkseitig befüllte und hochverdichtete Fertiggabione, System RAWE. Korrosionsschutz nach DIN-EN-ISO 1461. Mindestschutzdauer der Verzinkung ca. 55 Jahre in der Korrosivitätsklasse C3 bei einem Abtrag von 1 µm pro Jahr nach DIN-EN-ISO 12994. Drahtstärke 5/6 mm, Drahtzugfestigkeit ca. 600 N/mm². Maschenweite bei Schüttkorb 5/20 cm ringsum. Füllung mit Mesenicher Dolomitschotter ca. 80/140 mm

Länge x Breite (Tiefe) x Höhe in cm ca.	Gewicht in to./Stück ca. (für alle Körbe)	Preis in € je Stück
200 x 100 x 100	3,20 – 3,50	396,00
150 x 100 x 100	2,30 – 2,60	326,00
100 x 100 x 100	1,55 – 1,75	239,00
200 x 50 x 100	1,55 – 1,75	303,00
150 x 50 x 100	1,20 – 1,30	248,00
100 x 50 x 100	0,75 – 0,90	202,00
200 x 100 x 50	1,55 – 1,75	330,00
150 x 100 x 50	1,20 – 1,30	261,00
100 x 100 x 50	0,75 – 0,90	186,00
200 x 50 x 50	0,75 – 0,90	218,00
150 x 50 x 50	0,60 – 0,70	175,00
100 x 50 x 50	0,35 – 0,45	127,00
50 x 50 x 50	0,20 – 0,30	127,00
50 x 50 x 100 (Säule)	0,35 – 0,45	166,00



RAWE-Schüttkorb Quarzit

Füllung mit Quarzitschotter ca. 60/140 mm

Länge x Breite (Tiefe) x Höhe in cm ca.	Gewicht in to./Stück ca. (für alle Körbe)	Preis in € je Stück
200 x 100 x 100	3,20 – 3,50	474,00
150 x 100 x 100	2,30 – 2,60	395,00
100 x 100 x 100	1,55 – 1,75	295,00
200 x 50 x 100	1,55 – 1,75	367,00
150 x 50 x 100	1,20 – 1,30	303,00
100 x 50 x 100	0,75 – 0,90	250,00
200 x 100 x 50	1,55 – 1,75	399,00
150 x 100 x 50	1,20 – 1,30	318,00
100 x 100 x 50	0,75 – 0,90	232,00
200 x 50 x 50	0,75 – 0,90	266,00
150 x 50 x 50	0,60 – 0,70	218,00
100 x 50 x 50	0,35 – 0,45	161,00
50 x 50 x 50	0,20 – 0,30	161,00
50 x 50 x 100 (Säule)	0,35 – 0,45	205,00



RAWE-Schüttkorb Basalt

Füllung mit Basaltschotter ca. 60/140 mm

Länge x Breite (Tiefe) x Höhe in cm ca.	Gewicht in to./Stück ca. (für alle Körbe)	Preis in € je Stück
200 x 100 x 100	3,20 – 3,50	494,00
150 x 100 x 100	2,30 – 2,60	414,00
100 x 100 x 100	1,55 – 1,75	306,00
200 x 50 x 100	1,55 – 1,75	383,00
150 x 50 x 100	1,20 – 1,30	316,00
100 x 50 x 100	0,75 – 0,90	260,00
200 x 100 x 50	1,55 – 1,75	419,00
150 x 100 x 50	1,20 – 1,30	330,00
100 x 100 x 50	0,75 – 0,90	241,00
200 x 50 x 50	0,75 – 0,90	278,00
150 x 50 x 50	0,60 – 0,70	228,00
100 x 50 x 50	0,35 – 0,45	167,00
50 x 50 x 50	0,20 – 0,30	167,00
50 x 50 x 100 (Säule)	0,35 – 0,45	214,00



RAWE-Mauersteinkorb Dolomit-Wasserbausteine

Maschenweite 5/20 cm ringsum. Frontseite mit Dolomit-Wasserbausteinen gesetzt, Hinterfüllung Mesenicher Dolomitschotter

Länge x Breite (Tiefe) x Höhe in cm ca.	Gewicht in to./Stück ca. (für alle Körbe)	Preis in € je Stück
200 x 100 x 100	3,20 – 3,50	480,00
150 x 100 x 100	2,30 – 2,60	388,00
100 x 100 x 100	1,55 – 1,75	284,00
200 x 50 x 100	1,55 – 1,75	373,00
150 x 50 x 100	1,20 – 1,30	312,00
100 x 50 x 100	0,75 – 0,90	249,00
200 x 100 x 50	1,55 – 1,75	378,00
150 x 100 x 50	1,20 – 1,30	302,00
100 x 100 x 50	0,75 – 0,90	217,00
200 x 50 x 50	0,75 – 0,90	261,00
150 x 50 x 50	0,60 – 0,70	209,00
100 x 50 x 50	0,35 – 0,45	152,00
50 x 50 x 50	0,20 – 0,30	152,00
50 x 50 x 100 (Säule)	0,35 – 0,45	201,00

Zulage für zusätzliche Verblendungen an Kopf-, Rück- oder Oberseiten: 116,00 €/qm



RAWE-Mauersteinkorb Dolomit-Trockenmauersteine

Maschenweite Frontgitter 10/20 cm, Rest 5/20 cm. Frontseite mit Dolomit-Trockenmauersteinen gesetzt, Hinterfüllung Dolomitschotter

Länge x Breite (Tiefe) x Höhe in cm ca.	Gewicht in to./Stück ca. (für alle Körbe)	Preis in € je Stück
200 x 100 x 100	3,20 – 3,50	562,00
150 x 100 x 100	2,30 – 2,60	448,00
100 x 100 x 100	1,55 – 1,75	326,00
200 x 50 x 100	1,55 – 1,75	441,00
150 x 50 x 100	1,20 – 1,30	373,00
100 x 50 x 100	0,75 – 0,90	291,00
200 x 100 x 50	1,55 – 1,75	424,00
150 x 100 x 50	1,20 – 1,30	342,00
100 x 100 x 50	0,75 – 0,90	245,00
200 x 50 x 50	0,75 – 0,90	301,00
150 x 50 x 50	0,60 – 0,70	239,00
100 x 50 x 50	0,35 – 0,45	175,00
50 x 50 x 50	0,20 – 0,30	175,00
50 x 50 x 100 (Säule)	0,35 – 0,45	234,00

Zulage für zusätzliche Verblendungen an Kopf-, Rück- oder Oberseiten: 128,00 €/qm



RAWE-Mauersteinkorb Kalkstein-Polygonalplatten

Maschenweite Frontgitter 10/20 cm, Rest 5/20 cm. Frontseite mit Kalkstein-Polygonalplatten verblendet, Hinterfüllung Dolomitschotter

Länge x Breite (Tiefe) x Höhe in cm ca.	Gewicht in to./Stück ca. (für alle Körbe)	Preis in € je Stück
200 x 100 x 100	3,20 – 3,50	562,00
150 x 100 x 100	2,30 – 2,60	448,00
100 x 100 x 100	1,55 – 1,75	326,00
200 x 50 x 100	1,55 – 1,75	441,00
150 x 50 x 100	1,20 – 1,30	373,00
100 x 50 x 100	0,75 – 0,90	291,00
200 x 100 x 50	1,55 – 1,75	424,00
150 x 100 x 50	1,20 – 1,30	342,00
100 x 100 x 50	0,75 – 0,90	245,00
200 x 50 x 50	0,75 – 0,90	301,00
150 x 50 x 50	0,60 – 0,70	239,00
100 x 50 x 50	0,35 – 0,45	175,00
50 x 50 x 50	0,20 – 0,30	175,00
50 x 50 x 100 (Säule)	0,35 – 0,45	234,00

Zulage für zusätzliche Verblendungen an Kopf-, Rück- oder Oberseiten: 128,00 €/qm




RAWE-Mauersteinkorb Grauwacke-Trockenmauersteine

Maschenweite Frontgitter 10/20 cm ringsum. Frontseite mit Grauwacke-Trockenmauersteinen gesetzt, Hinterfüllung Dolomitschotter

Länge x Breite (Tiefe) x Höhe in cm ca.	Gewicht in to./Stück ca. (für alle Körbe)	Preis in € je Stück
200 x 100 x 100	3,20 – 3,50	699,00
150 x 100 x 100	2,30 – 2,60	562,00
100 x 100 x 100	1,55 – 1,75	414,00
200 x 50 x 100	1,55 – 1,75	555,00
150 x 50 x 100	1,20 – 1,30	469,00
100 x 50 x 100	0,75 – 0,90	368,00
200 x 100 x 50	1,55 – 1,75	530,00
150 x 100 x 50	1,20 – 1,30	428,00
100 x 100 x 50	0,75 – 0,90	311,00
200 x 50 x 50	0,75 – 0,90	377,00
150 x 50 x 50	0,60 – 0,70	305,00
100 x 50 x 50	0,35 – 0,45	223,00
50 x 50 x 50	0,20 – 0,30	223,00
50 x 50 x 100 (Säule)	0,35 – 0,45	296,00

Zulage für zusätzliche Verblendungen an Kopf-, Rück- oder Oberseiten: 161,00 €/qm



RAWE-Mauersteinkorb Quarzit-Polygonalplatten

Maschenweite Frontgitter 10/20 cm, Rest 5/20 cm. Frontseite mit Quarzit-Polygonalplatten verblendet, Hinterfüllung Dolomitschotter

Länge x Breite (Tiefe) x Höhe in cm ca.	Gewicht in to./Stück ca. (für alle Körbe)	Preis in € je Stück
200 x 100 x 100	3,20 – 3,50	699,00
150 x 100 x 100	2,30 – 2,60	562,00
100 x 100 x 100	1,55 – 1,75	414,00
200 x 50 x 100	1,55 – 1,75	555,00
150 x 50 x 100	1,20 – 1,30	469,00
100 x 50 x 100	0,75 – 0,90	368,00
200 x 100 x 50	1,55 – 1,75	530,00
150 x 100 x 50	1,20 – 1,30	428,00
100 x 100 x 50	0,75 – 0,90	311,00
200 x 50 x 50	0,75 – 0,90	377,00
150 x 50 x 50	0,60 – 0,70	305,00
100 x 50 x 50	0,35 – 0,45	223,00
50 x 50 x 50	0,20 – 0,30	223,00
50 x 50 x 100 (Säule)	0,35 – 0,45	296,00

Zulage für zusätzliche Verblendungen an Kopf-, Rück- oder Oberseiten: 161,00 €/qm




RAWE-Mauersteinkorb Basalt-Trockenmauersteine

Maschenweite Frontgitter 10/20 cm, Rest 5/20 cm. Frontseite mit Basalt-Trockenmauersteinen gesetzt, Hinterfüllung Dolomitschotter

Länge x Breite (Tiefe) x Höhe in cm ca.	Gewicht in to./Stück ca. (für alle Körbe)	Preis in € je Stück
200 x 100 x 100	3,20 – 3,50	699,00
150 x 100 x 100	2,30 – 2,60	562,00
100 x 100 x 100	1,55 – 1,75	414,00
200 x 50 x 100	1,55 – 1,75	555,00
150 x 50 x 100	1,20 – 1,30	469,00
100 x 50 x 100	0,75 – 0,90	368,00
200 x 100 x 50	1,55 – 1,75	530,00
150 x 100 x 50	1,20 – 1,30	428,00
100 x 100 x 50	0,75 – 0,90	311,00
200 x 50 x 50	0,75 – 0,90	377,00
150 x 50 x 50	0,60 – 0,70	305,00
100 x 50 x 50	0,35 – 0,45	223,00
50 x 50 x 50	0,20 – 0,30	223,00
50 x 50 x 100 (Säule)	0,35 – 0,45	296,00


Zulage für zusätzliche Verblendungen an Kopf-, Rück- oder Oberseiten: 161,00 €/qm



RAWE-Mauersteinkorb Schiefer-Trockenmauersteine

Maschenweite Frontgitter 10/20 cm, Rest 5/20 cm. Frontseite mit Schiefer-Trockenmauersteinen gesetzt, Hinterfüllung Dolomitschotter

Länge x Breite (Tiefe) x Höhe in cm ca.	Gewicht in to./Stück ca. (für alle Körbe)	Preis in € je Stück
200 x 100 x 100	3,20 – 3,50	781,00
150 x 100 x 100	2,30 – 2,60	625,00
100 x 100 x 100	1,55 – 1,75	458,00
200 x 50 x 100	1,55 – 1,75	617,00
150 x 50 x 100	1,20 – 1,30	522,00
100 x 50 x 100	0,75 – 0,90	412,00
200 x 100 x 50	1,55 – 1,75	592,00
150 x 100 x 50	1,20 – 1,30	476,00
100 x 100 x 50	0,75 – 0,90	348,00
200 x 50 x 50	0,75 – 0,90	424,00
150 x 50 x 50	0,60 – 0,70	339,00
100 x 50 x 50	0,35 – 0,45	248,00
50 x 50 x 50	0,20 – 0,30	248,00
50 x 50 x 100 (Säule)	0,35 – 0,45	329,00



Zulage für zusätzliche Verblendungen an Kopf-, Rück- oder Oberseiten: 180,00 €/qm

RAWE-Mauersteinkorb Astron Black-Trockenmauersteine

Maschenweite Frontgitter 10/20 cm, Rest 5/20 cm. Frontseite mit Astron-Black-Trockenmauersteinen gesetzt, Hinterfüllung Dolomitschotter

Länge x Breite (Tiefe) x Höhe in cm ca.	Gewicht in to./Stück ca. (für alle Körbe)	Preis in € je Stück
200 x 100 x 100	3,20 – 3,50	821,00
150 x 100 x 100	2,30 – 2,60	657,00
100 x 100 x 100	1,55 – 1,75	480,00
200 x 50 x 100	1,55 – 1,75	648,00
150 x 50 x 100	1,20 – 1,30	549,00
100 x 50 x 100	0,75 – 0,90	432,00
200 x 100 x 50	1,55 – 1,75	621,00
150 x 100 x 50	1,20 – 1,30	499,00
100 x 100 x 50	0,75 – 0,90	365,00
200 x 50 x 50	0,75 – 0,90	445,00
150 x 50 x 50	0,60 – 0,70	356,00
100 x 50 x 50	0,35 – 0,45	260,00
50 x 50 x 50	0,20 – 0,30	260,00
50 x 50 x 100 (Säule)	0,35 – 0,45	346,00



Zulage für zusätzliche Verblendungen an Kopf-, Rück- oder Oberseiten: 189,00 €/qm

Sitzbankauflagen für RAWE-Steinkörbe

bestehend aus 6 x imprägnierten Holzprofilen 70 x 40 mm auf Aluminium-Unterkonstruktion, inkl. Befestigungsmaterial zur Montage am Deckelgitter

Länge x Breite (Tiefe)	Holzart	Preis je Stück
100 x 51 cm	Bangkirai	309,00
150 x 51 cm	Bangkirai	363,00
200 x 51 cm	Bangkirai	481,00
100 x 51 cm	Eiche	338,00
150 x 51 cm	Eiche	400,00
200 x 51 cm	Eiche	524,00



bestehend aus 4 x massiven Megawood-Polymerprofilen 112 x 40 mm auf Aluminium-Unterkonstruktion, inkl. Befestigungsmaterial zur Montage am Deckelgitter

Länge x Breite (Tiefe)	Megawood	Preis je Stück
100 x 51 cm	Megawood	620,00
150 x 51 cm	Megawood	790,00
200 x 51 cm	Megawood	922,00



Produkt	Preis in €
C-Klammern Edelstahl (4-8 Stück je Korb)	0,65 €/Stück
C-Klammern Zange Knipex	65,00 €/Stück
Verschlusshaken für Deckel inkl. 2 x C-Klammern	8,00 €/Stück
Leihgebühr Versetzgehänge (Einfachgehänge) für Steinkörbe bis 150 cm Länge. Bitte beachten Sie, dass dieses Gehänge mit 750,00 € berechnet und bei Rückgabe innerhalb 4 Wochen mit 600,00 € gutgeschrieben wird! Bei späterer Rückgabe reduziert sich die Rückgabevergütung!	150,00 € (für 4 Wochen)
Leihgebühr Versetzgehänge (Doppelgehänge) für Steinkörbe mit 200 cm Länge. Bitte beachten Sie, dass dieses Gehänge mit 1.500,00 € berechnet und bei Rückgabe innerhalb 4 Wochen mit 1.250,00 € gutgeschrieben wird! Bei späterer Rückgabe reduziert sich die Rückgabevergütung!	250,00 € (für 4 Wochen)



Die Versetzgehänge müssen einer regelmäßigen Prüfung unterzogen werden. Falls die Versetzgehänge vom Auftraggeber bzw. Unternehmer behalten werden, ist allein dieser für diese Prüfungen verantwortlich.

Wir empfehlen ausdrücklich, die Versetzung der Steinkörbe nach unserer Typenstatik vorzunehmen – Download unter www.nsm-steinwerk.de.

Bitte beachten Sie unsere Technische Beschreibung, Versetzanleitung und Aufbauempfehlung – Download unter www.nsm-steinwerk.de.

Bitte beachten Sie, dass es bei den Abbildungen aus technischen Gründen zu farblichen Abweichungen kommen kann.

Alle vorgenannten Preise verstehen sich ab dem Natursteinwerk Mesenich, 54308 Langsur-Mesenich, geladen auf LKW und verwoogen und zuzüglich der gesetzlichen Mehrwertsteuer. Die Lieferung erfolgt ausschließlich zu unseren Allgemeinen Geschäftsbedingungen.




Produkt	Abmessungen	Preis in €	
Mosaikpflaster (1) lose	ca. 4 x 6 cm Ergiebigkeit ca. 10 m ² /to.	€/to.	380,00
Kleinpflaster (1) lose	ca. 8 x 10 cm Ergiebigkeit ca. 5 m ² /to.	€/to.	305,00
Großpflaster (1) lose	ca. 13 x 20 x 10-15 cm Ergiebigkeit ca. 3 m ² /to.	€/to.	280,00
Mauerstein normal für hammerrechtes Bruchsteinmauerwerk lose	Höhen ca. 8-20 cm, Längen ca. 15-50 cm Einbindetiefe ca. 12-25 cm Ergiebigkeit ca. 2,5 m ² /to.	€/to.	215,00
Mauerstein klein für hammerrechtes Bruchsteinmauerwerk lose	Höhen ca. 8-20 cm, Längen ca. 15-50 cm Einbindetiefe ca. 8-15 cm Ergiebigkeit ca. 3,5 m ² /to.	€/to.	232,00
Mauerstein für regelmäßiges Schichtenmauerwerk zzgl. Palettierung	Höhen ca. 8-20 cm NACH WAHL Einbindetiefe ca. 12-25 cm Ergiebigkeit ca. 2,5-3 m ² /to. oder	€/to.	287,00
	Einbindetiefe ca. 8-15 cm Ergiebigkeit ca. 3,5-4 m ² /to.	€/to.	309,00
Trockenmauerstein lose	maschinengespalten, von Hand sortiert Höhen ca. 10-35 cm, Längen ca. 15-50 cm Einbindetiefe ca. 15-40 cm, Ergiebigkeit ca. 2 to./m ³	€/to.	160,00
Steinsatz lose	Steine für Trockenmauer, maschinell sortiert	€/to.	88,00
Verblendriemchen 2-3 cm stark zzgl. Palettierung	Höhen ca. 5-20 cm	€/m ²	132,00
Verblendriemchen Eckstücke zzgl. Palettierung	Höhen ca. 5-20 cm	€/lfm	121,00
Gestaltungssteine lose	maschinengespalten, gerichtet, ca. 200-1000 kg Höhen ca. 30-40 oder 40-50 cm Tiefen ca. 40-60 cm, Längen ca. 50-100 cm	€/to.	225,00
Gestaltungssteine lose	Rohlinge, ungerichtet wir haben hier eine Gewichtsklasse von ca. 300-1000 kg pro Stein bereits vorsortiert	€/to.	115,00
Randsteine zzgl. Palettierung	Höhen ca. 15-25 cm, Längen ca. 15-50 cm Breite ca. 10-12 cm	€/lfm	46,00
Palisaden zzgl. Palettierung	Größe ca. 13x13x25 cm	€/Stück	19,00
	oder Größe ca. 13x13x40-50 cm	€/Stück	25,00
Polygonalplatten Kalkstein (2) zzgl. Palettierung	Stärke ca. 4-6 cm (nicht aus dem Natursteinwerk Mesenich)	€/m ²	79,00
Rollschicht zzgl. Palettierung	Stärke ca. 12 oder 15 cm nach Wahl Breite (= Tiefe) nach Angabe	Preis auf Anfrage	
Mauerabdeckung zzgl. Palettierung	bruchrau Stärke ca. 8-10 cm Breite (= Tiefe) nach Angabe	Preis auf Anfrage	
Treppenblockstufen zzgl. Palettierung	max. lieferbare Einzellänge ca. 80 cm Stärke ca. 15-17 cm Breite ca. 35 cm	Preis auf Anfrage	
gesägtes Material zzgl. Palettierung	Blockstufen, Bodenplatten, Fensterbänke, Abdeck- und Stufenplatten (nicht aus dem Natursteinwerk Mesenich)	Preis auf Anfrage	
Pactainer/Bigbag	Inkl. Füllen und Laden, Inhalt ca. 1 to./Stück (Rückgabevergütung, nur wenn unbeschädigt 5,00 €)	€/Stück	35,00
Palette	Einwegpalette inkl. Palettierung	€/Stück	25,00
Palette geschlossen	Einwegpalette inkl. Palettierung, mit Folie umwickelt Inhalt max. ca. 1,5 to./Stück (Rückgabevergütung, nur wenn unbeschädigt 5,00 €)	€/Stück	35,00
Kranentladung	pro Palette/Pactainer	€/Stück	9,00

(1)Pflastersteine: Bitte beachten Sie, dass Pflastersteine höchsten physikalischen Beanspruchungen unterliegen. Wir empfehlen daher ausdrücklich die starre Verlegung (Bettung und Verfugung auf Zement- oder Epoxidbasis). (2) Polygonalplatten: Die von uns vertriebenen Kalkstein-Polygonalplatten sind frostbeständig. Bitte beachten Sie, dass der Einbau grundsätzlich in wasserdurchlässigem Splitt, besser in Einkornmörtel, erfolgen muss. Wasser ist von der Oberfläche sowie aus der Unterkonstruktion (zweite Entwässerungsebene) abzuleiten. Eine Salzbeständigkeit ist nicht gegeben. Aufgrund natürlicher Gegebenheiten ist vor dem Verlegen eine Reinigung von verschmutzten Polygonalplatten unerlässlich. Die Ergiebigkeiten sind in Näherungswerten angegeben und abhängig von der Rohdichte des Gesteins sowie von der Fugenbreite. Preise für abweichende Maße, Bearbeitungen oder gesägtes Material bitten wir anzufordern.

Alle vorgenannten Preise verstehen sich ab dem Natursteinwerk Mesenich, 54308 Langsur-Mesenich, geladen auf LKW und verwogen und zuzüglich der gesetzlichen Mehrwertsteuer. Die Lieferung erfolgt ausschließlich zu unseren Allgemeinen Geschäftsbedingungen.



Mosaikpflaster 4-6 cm



Kleinpflaster 8-10 cm



Großpflaster 13-20 cm



Mauersteine normal & klein



Mauersteine für regelmäßiges Schichtenmauerwerk



Trockenmauersteine



Steinsatz



Verblendriemchen



Gestaltungssteine maschinengespalten



Gestaltungssteine Rohlinge



Randsteine




Mauerabdeckung Rollschicht



Mauerabdeckung bruchrau



Treppen-Blockstufen

Produkt	Körnung	Preis in €/to.	Produkt	Körnung	Preis in €/to.	
Feine Gesteinskörnung	0-2 mm ⁽¹⁾	11,70	Schotter	32-45 mm	16,10	
	Grobe Gesteinskörnung	2-5 mm ⁽¹⁾		18,50	32-56 mm	16,10
		5-8 mm ⁽¹⁾		17,10	45-56 mm	16,10
		8-11 mm ⁽¹⁾		17,10	56-80 mm	16,10
		11-16 mm ⁽¹⁾	17,10	Schottertragschicht nach TL SoB-StB	0-32 mm ⁽¹⁾	16,20
16-22 mm ⁽¹⁾	17,10	0-45 mm ⁽¹⁾	16,00			
Mineralgemische	0-5 mm ⁽¹⁾	15,80	HGT Hydraulisch gebundene Tragschicht		0-32 mm	35,00
	0-8 mm	15,80	Frostschutzmaterial nach TL SoB-StB	0-32 mm ⁽¹⁾	15,00	
	0-11 mm	15,80		0-45 mm ⁽¹⁾	14,90	
	0-16 mm	15,80		0-56 mm ⁽¹⁾	14,90	
	0-22 mm	15,80	Recycling-Schotter	0-45 mm ⁽²⁾	12,70	
	2-8 mm	16,30				
	2-11 mm	16,30				
	2-16 mm	16,30	Bettungsmaterial nach TL Pflaster-StB 06	0-5 mm ⁽¹⁾	20,90	
	2-22 mm	16,30				
	2-32 mm	16,20				
	2-45 mm	16,20	Vorsiebmaterial		9,90	
	2-56 mm	16,20				
	5-11 mm	16,20				
	5-16 mm	16,20	Auffüllmaterial		11,30	
	5-22 mm	16,20				
	5-32 mm	16,20				
	5-45 mm	16,20	Wasserbauschüttsteine GK LMB 5/40		35,00	
	5-56 mm	16,20				
	8-16 mm ⁽¹⁾	16,20				
	8-22 mm ⁽¹⁾	16,20	GK LMB 10/60		37,00	
	8-32 mm	16,20	GK LMB 40/200		39,00	
	8-45 mm	16,20	Schotterrassen (ca. 60 % Mineralgemisch 5-32 mm und ca. 40 % Mutterboden), andere Mischungsverhältnisse auf Wunsch möglich		32,00	
	8-56 mm	16,20				
	11-22 mm	16,20				
	11-32 mm	16,20	Gabionen-Grobschotter: Mesenicher-Kalk-Dolomit	80-140 mm	48,00	
	11-45 mm	16,20				
	11-56 mm	16,20				
	16-32 mm	16,20	Quarzit	60-140 mm	64,00	
	16-45 mm	16,20				
	16-56 mm	16,20				
22-32 mm	16,20	Basalt	60-140 mm	75,00		
22-45 mm	16,20					
22-56 mm	16,20					
Feine Gesteinskörnung (Halde) – Produkt ist für die Düngung landwirtschaftlicher Flächen nicht geeignet	0-2 mm	8,30 (Netto-Sonderpreis)	Moselsand gewaschen, Maurerfeinsand	0-2 mm ⁽¹⁾	26,00	
	Mineralgemisch	0-60 mm	10,50 (Netto-Sonderpreis)	Fremdüberwacht und zertifiziert durch BÜV lt. Sortenverzeichnis und Leistungserklärung ⁽¹⁾	Eignungsnachweis nach EBV ⁽²⁾	
Dolomit Feinsand, erdfeucht						0-0,5 mm
	Oberboden, gesiebt		23,00			

Alle vorgenannten Preise verstehen sich ab dem Natursteinwerk Mesenich, 54308 Langsur-Mesenich, geladen auf LKW und verwogen und zuzüglich der gesetzlichen Mehrwertsteuer. Die Lieferung erfolgt ausschließlich zu unseren Allgemeinen Geschäftsbedingungen.

Bei der Verbringung von Erdaushub von Luxemburg nach Deutschland muss vom Auftraggeber eine Notifizierung bei den luxemb. Behörden erfolgen! Nähere Informationen hierzu finden Sie unter www.guichet.lu.
Ohne vorliegende Notifizierung kann kein Erdaushub angenommen werden!

Annahme von:

Material	Preis in €/to.
Erdaushub, unbelastet, nur LAGA Z0 (Boden und Steine) Abfallschlüssel 170504	12,00
Erdaushub, unbelastet, nur LAGA Z0* (Boden) Leicht erhöhte Werte bis zu 20 mg/kg Arsen im Feststoff und bis zu 50 mg/l Sulfat im Eluat. Abfallschlüssel 170504	18,00

Eine Anlieferungserklärung, die uns vor jeder Anlieferung ausgefüllt vorliegen muss, finden Sie unter Downloads auf www.nsm-steinwerk.de.

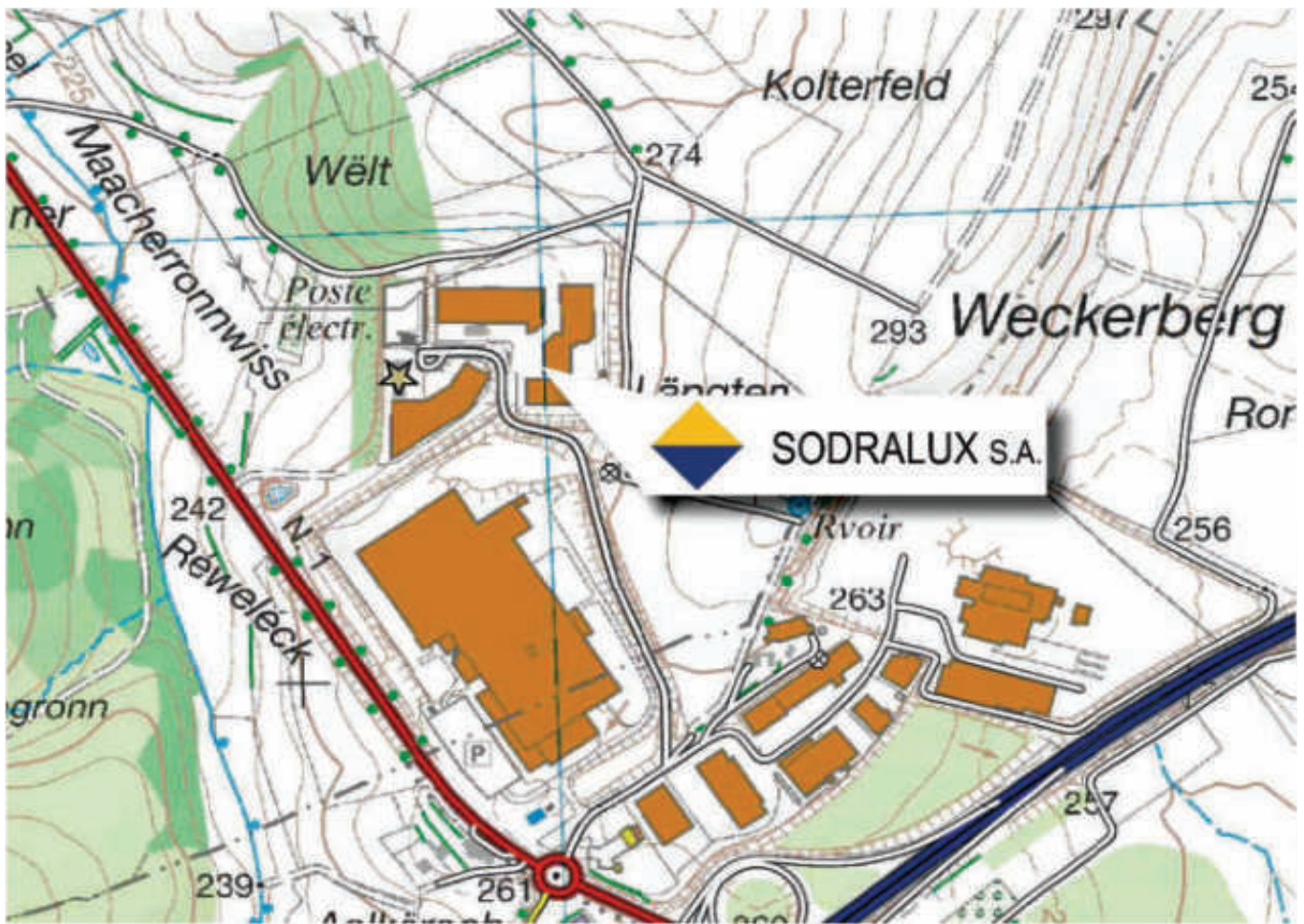
Bitte beachten Sie die untenstehenden Annahmebedingungen für Altbaustoffe des Natursteinwerks Mesenich.

Annahmebedingungen für Altbaustoffe

Unbelasteter Straßenaufbruch – unbelasteter und bereinigter Bauschutt

1. Folgende Materialien werden angenommen: Asphaltaufbruch und Fräsgut (nicht teerpechhaltig/teerhaltig) unbelastete Bodenmassen, mineralischer Straßenaufbruch und Aushub wie z.B. Schotter, Frostschutzmaterial, Sande, Randsteine, Pflaster und Beton aus dem Straßenbereich und unbelasteter und bereinigter Bauschutt.
2. Folgende Materialien werden grundsätzlich nicht angenommen, auch nicht als Spurenbestandteile der unter Punkt 1 genannten Materialien:
Holz, Papier, Kabel, Lehm, Haus- und Sperrmüll, asbest- und teerpechhaltige Stoffe, Gips und sonstiges nicht wieder aufbereites Material, das durch Öle, Fette, Lacke, Farben oder chemische Bestandteile verunreinigt ist.
Eigentümer von beanstandeten Stoffen und Stoffen beanstandeter Natur bleibt der Anlieferer und geht keinesfalls an uns über.
3. Unser Personal ist berechtigt, Fahrzeuge mit nicht zugelassenem Material abzuweisen und wieder vom Platz zu schicken.
4. Bei bewehrtem Beton darf der Betonstahl nicht überstehen.
5. Das Befahren des gesamten Werkgeländes geschieht auf eigene Gefahr des Anlieferers.
6. Wir behalten uns eine vorübergehende Schließung des Abladeplatzes aus Kapazitätsgründen vor.
7. Gerichtsstand und Erfüllungsort ist der Sitz unserer Firma.
8. **Aufgrund der seit dem 01.08.2023 gültigen Ersatzbaustoffverordnung (EBV) und der damit verbundenen Wiederaufbereitung von Bauabfällen muss vor jeder Anlieferung unsere Annahmeerklärung ausgefüllt bei uns abgegeben werden. Diese finden Sie auf unserer Homepage unter Downloads oder auf Anfrage direkt bei uns. Bei Anlieferung von unbelasteten Bodenmassen gilt nach BImSchG (Bundesimmissionsschutzgesetz) weiterhin die Einstufung nach LAGA.**

Alle vorgenannten Preise verstehen sich frei dem Natursteinwerk Mesenich, D-54308 Langsur-Mesenich, und zuzüglich der gesetzlichen Mehrwertsteuer. Die Anlieferung erfolgt ausschließlich zu unseren Allgemeinen Geschäftsbedingungen.



SODRALUX S.A.

Sodralux S.A.

10, an de Laengten

L-6776 Grevenmacher

info@sodralux.lu

www.sodralux.lu

Tel. +352 270773-1

Fax +352 270773-41